



BIANCHINI

GIOIELLI

Anelliera Italiana e Svizzera


Prima di tutto, stampa questa pagina e usa un righello per controllare che le proporzioni siano corrette.

Posiziona un anello che già possiedi sul foglio, allineando l'interno dell'anello con il bordo esterno di uno dei cerchi. Il bordo del cerchio deve essere visibile all'interno dell'anello.

Leggi la misura corrispondente. Se hai dei dubbi tra due misure, è consigliabile optare per quella più grande.




mm 15.0



mm 15.3



mm 15.6



mm 15.9



mm 16.2



mm 16.6




mm 16.9



mm 17.2



mm 17.5




mm 17.8



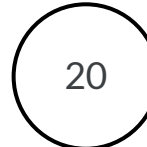
mm 18.1



mm 18.5



mm 18.8



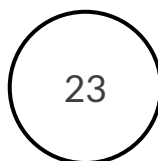
mm 19.1



mm 19.4



mm 19.7



mm 20.0



mm 20.4



mm 20.7